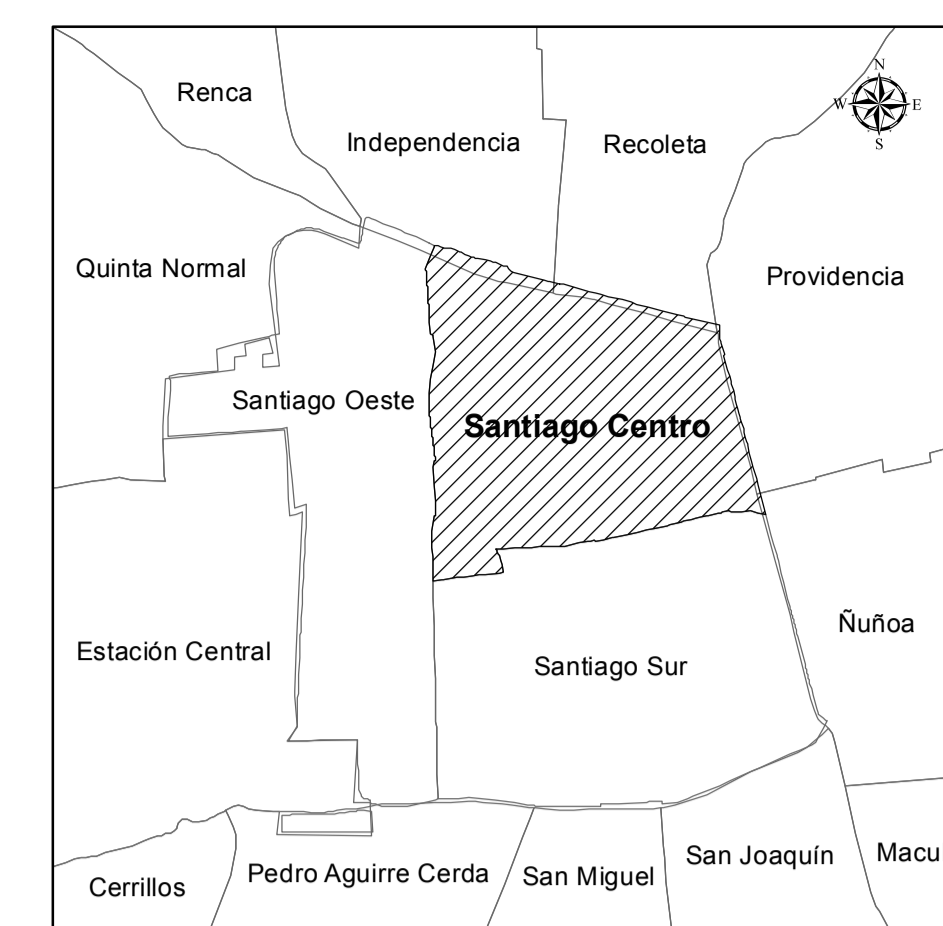



# PLANO DE PRECIOS DE TERRENOS REVALÚO 2013 NO-AGRÍCOLA NO-HABITACIONAL COMUNA DE SANTIAGO CENTRO



**SII** Servicio de Impuestos Internos  
www.sii.cl

**SERVICIO DE IMPUESTOS INTERNOS**  
DIRECCIÓN REGIONAL DE SANTIAGO CENTRO  
DEPARTAMENTO REGIONAL DE AVALUACIONES

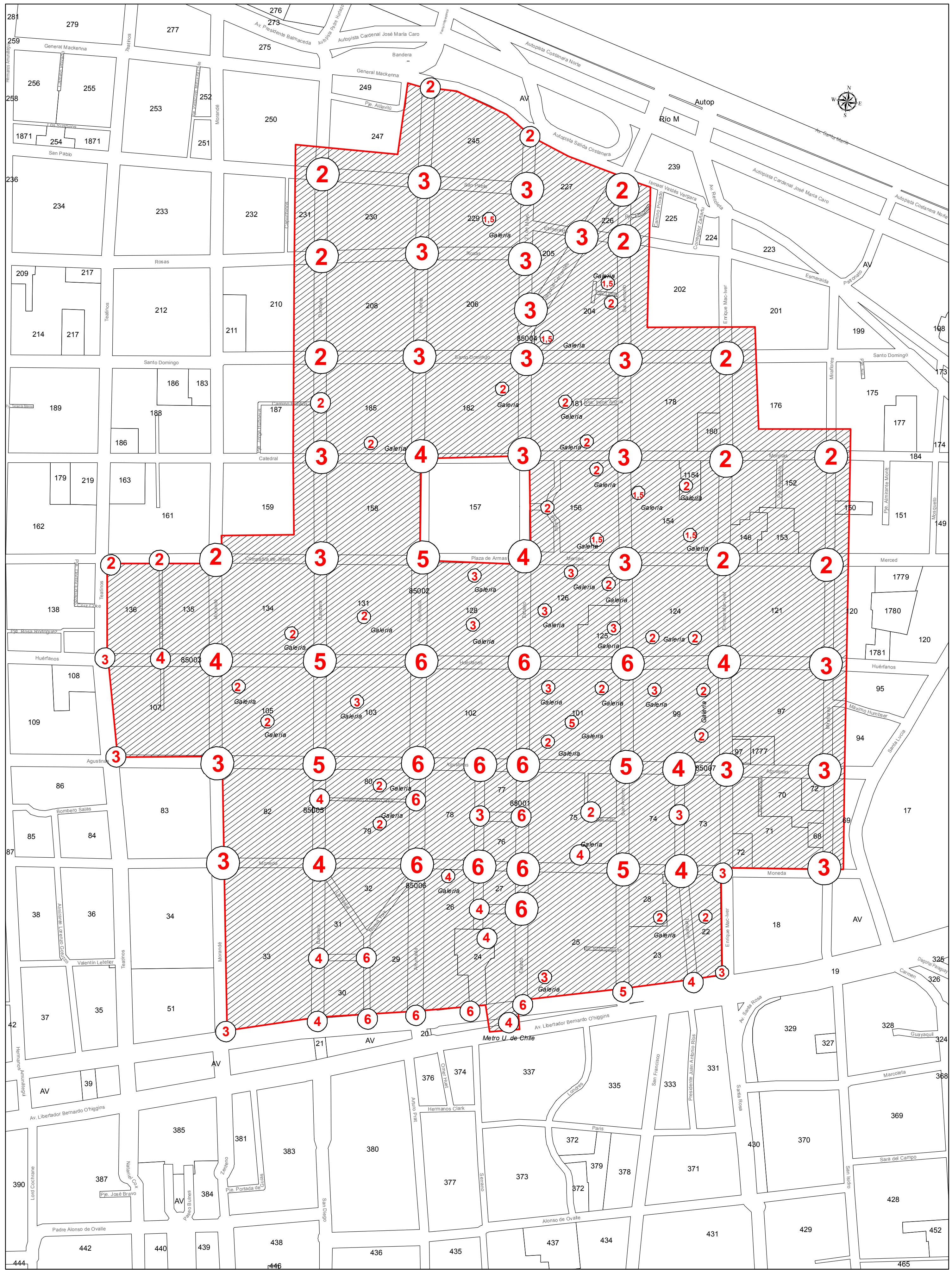
COMUNA: **SANTIAGO CENTRO** LÁMINA: 1/1  
ESCALA: 1:5.000

**PLANO DE PRECIOS DE TERRENOS**  
REVALÚO 2013  
NO-AGRÍCOLA NO-HABITACIONAL

CÓDIGO ÁREA HOMOGÉNEA	RANGO LOTE TIPO (en m2)	VALOR DE TERRENO (en \$ al 01.07.2012)
CBM010	50-800	610.939
CMA004	1.300-6.500	90.962
CMA015	100-3.700	1.482.545
CMA019	100-1.100	1.986.230
CMA021	200-900	2.704.422
CMA031	100-700	221.296
CMA033	100-600	868.891
CMA034	100-500	754.849
CMA064	300-1.000	760.279
CMA065	100-1.200	1.509.583
CMA066	400-1.800	2.211.407
CMA067	100-1.300	3.217.796
CMA071	100-900	250.567
CMA073	500-3.100	3.529.812
CMM007	50-700	214.507
CMM008	50-600	115.400
CMM013	200-1.300	1.046.741
CMM027	100-700	177.851
CMM030	200-1.200	344.841
CMM046	50-900	185.997
CMM050	50-400	138.479
CMM053	HASTA 600	126.260
CMM068	600-1.000	269.030
CMM069	200-400	179.353
CMM070	500-1.200	308.593
CMM075	50-900	1.059.308
CMM076	300-1.300	662.038
EAM020	200-2.300	1.584.368
EAM022	50-9.500	1.584.368
EMM002	18.000-19.000	214.507
EMM003	2.000-4.500	818.658
EMM014	1.100-3.100	1.574.864
EMM024	50-400	891.971
EMM026	100-500	644.880
EMM028	50-400	210.434
EMM032	5.500-15.000	780.644
EMM035	100-900	510.473
EMM040	900-6.000	221.296
EMM041	20.000-25.000	228.084
EMM043	100-900	198.215
EMM044	100-900	169.705
EMM051	3.300-13.000	124.903
ESS001	50-100	101.823
HMA016	100-500	991.078
HMA038	2.400-5.000	498.254
HMA039	400-600	279.674
HMM009	200-1.100	593.290
HMM012	100-900	122.188
HMM042	50-600	166.990
HMM045	50-800	211.792
HMM047	HASTA 500	177.851
HMM049	HASTA 300	156.129
IMM005	700-2.900	105.896
TAM054	7.000-7.500	518.619
TAM055	3.500-3.600	1.578.937
TAM056	7.000-7.500	2.704.422
TAM057	2.500-2.600	1.584.368
TAM058	2.900-3.000	644.880
TAM059	6.000-6.500	518.619
TAM060	3.100-3.200	187.355
TAM061	5.000-5.500	214.507
TAM062	4.200-4.300	1.574.864
TAM063	1.900-2.000	991.078
XBM006	50-300	111.326
XMA023	100-600	1.166.214
XMA036	100-700	498.254
XMM011	50-500	639.449
XMM017	50-700	130.334
XMM018	100-900	518.619
XMM025	100-500	644.880
XMM029	100-900	232.157
XMM048	50-700	187.355
XMM052	50-400	107.254
XMM072	50-400	176.716
XMM074	HASTA 600	114.997

1:5.000

0 100 200 400 Metros



<p>Servicio de Impuestos Internos www.sii.cl Facilitando el cumplimiento tributario</p>	<p><b>SERVICIO DE IMPUESTOS INTERNOS</b> DIRECCIÓN REGIONAL DE SANTIAGO CENTRO DEPARTAMENTO REGIONAL DE AVALUACIONES</p>	<p>LÁMINA 1/1 ESCALA: 1:3.000</p>
	<p>COMUNA: <b>SANTIAGO CENTRO</b></p>	
<p><b>PLANO DE COEFICIENTES DE COMERCIALIZACION</b> REVALÚO 2013 NO-AGRÍCOLA NO-HABITACIONAL</p>		