



1 → EXPLICADOS ← 4 PASO A PASO

Cómo corregir tus Observaciones de Renta

¿QUÉ SIGNIFICA QUE TENGAS LA OBSERVACIÓN A122?

Significa que tu declaración de renta está observada, porque el valor que declaraste en tu Formulario 22, como “*pérdida tributaria de arrastre*” **no coincide** con lo que declaraste como pérdida el año anterior.

¿SE PUEDE CORREGIR POR INTERNET?

Sí, se puede.

Ingresa a sii.cl y sigue los siguientes pasos:

1 →

Revisa en el formulario 22 del Año Tributario 2022 si tuviste pérdida, para chequear que coincida con los valores que declaraste este año como pérdida de arrastre.

2 →

Entra a Mi SII, con tu RUT y clave. Luego anda a “**Servicios online**”, “**Declaración de Renta**”, “**Consulta y Seguimiento**” y “**Consultar estado de declaración**”.

Clave Tributaria

RUT

123456789-0

Ingresar Clave Tributaria

Ingresar



Mi Sii Servicios online Ayuda

Declaraciones juradas

Declaración de renta

Infracciones, pagos de giro y



Corregir o rectificar declaración

Consulta y seguimiento

Asistentes para cálculos



Consultar estado de declaración

Información de sus ingresos, agentes




En año tributario, **selecciona 2022**, que corresponde al **año tributario anterior al que vas a rectificar**.

Consultar Información

Seleccione el año tributario a consultar

2022

Consultar



Busca el valor registrado en el código de pérdida tributaria y **anótalo**.
El código dependerá de tu régimen tributario:

¿DÓNDE ENCUENTRAS EL CÓDIGO DE PÉRDIDA TRIBUTARIA DEL AÑO ANTERIOR?

Si eres contribuyente acogido al **RÉGIMEN 14 A DE LA LEY DE RENTA** o eres contribuyente catalogado como fundación, corporación, entre otros:

Anota y guarda el monto registrado en el código **1143**, recuadro **12**.

12	Pérdida tributaria del ejercicio al 31 de diciembre	1143	
-----------	---	------	--

\$ MONTO

Si eres contribuyente **PROPYME GENERAL**:

Anota y guarda el monto registrado en el código **1450**, recuadro **17**.

17	Pérdida tributaria del ejercicio al 31 de diciembre	1450	
-----------	---	------	--

\$ MONTO

Si eres contribuyente **PROPYME TRANSPARENTE**:

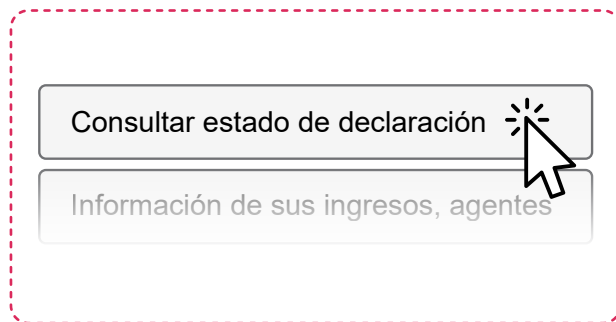
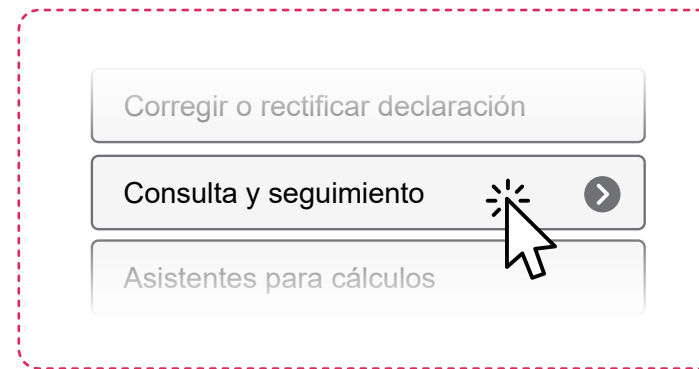
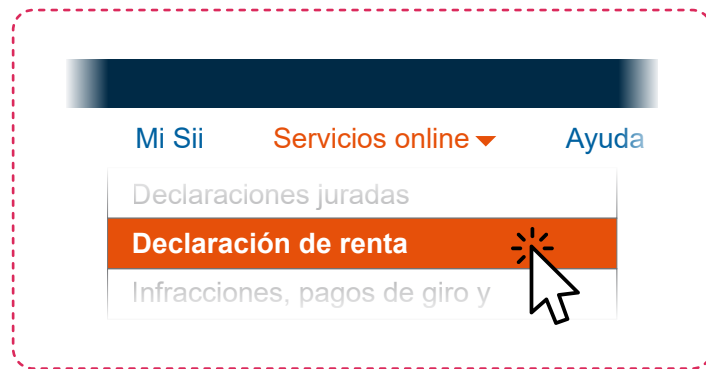
Anota y guarda el monto registrado en el código **1630**, recuadro **22**.

22	Base imponible a asignar a propietarios que son contribuyentes de impuestos finales, o pérdida tributaria del ejercicio	1630	
-----------	---	------	--

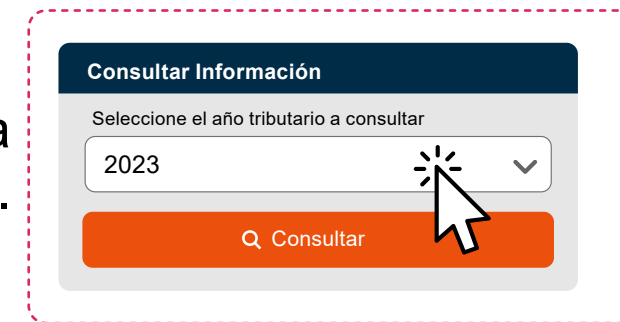
\$ MONTO

4 →

Con el **monto que anotaste** ya puedes rectificar tu declaración de renta. En el menú de “**Servicios online**”, “**Declaración de Renta**”, **Consulta y Seguimiento**”, “**Consultar estado de declaración**”, selecciona el año 2023 esta vez.



En año tributario, ahora **selecciona el año 2023.**



5 →

Luego selecciona “*Rectificar Declaración*”, opción “*Formulario 22 (F22)*”.



Recuerda que dependiendo del tipo de régimen de tributación es el código que debes corregir.

Si eres contribuyente acogido al **RÉGIMEN 14 A DE LA LEY DE RENTA:**

En el código **1689** debe ir el valor del código 1143 del año anterior, reajustado según IPC.

Pérdidas de ejercicios anteriores (art. 31 N°3 LIR)	1689	\$ MONTO
---	------	----------

Si eres contribuyente **PROPYME GENERAL:**

En el código **1426**, debe ir el valor del código 1450 guardado del año anterior.

Pérdidas tributarias de ejercicios anteriores	1426	\$ MONTO
---	------	----------

Si eres contribuyente **PROPYME TRANSPARENTE:**

En el código **1627**, debes anotar el valor del código 1630 guardado del año anterior.

Base imponible a asignar a propietarios que son contribuyentes de impuestos finales, o pérdida tributaria del ejercicio	1627	\$ MONTO
---	------	----------

6 →

Finalmente, tienes que hacer click en “**Validar/Enviar Declaración**”

Así la observación A122 estará rectificada y será eliminada de tu estado de Declaración de Renta.



Ten presente que si tienes otras observaciones, además de esta, también tienes que rectificarlas.



**REVISA
NUESTROS VIDEOS
CON AYUDAS**

Encuentra más información en sii.cl
y en nuestros canales de atención.

