

Guía para acceder a la “Consulta Tasación”



Con el fin de facilitar la consulta sobre la tasación fiscal de su vehículo, le ofrecemos a continuación una guía que le permite orientar su búsqueda:

PASO 1

Ingrese a www.sii.cl

Menú “Servicios online”

Opción “Tasación fiscal de vehículos”

Mi Sii	Servicios online ▼
Clave tributaria y representantes electrónicos	
RUT e inicio de actividades	
Actualización de información	
Peticiones administrativas y otras solicitudes	
Autorización de documentos tributarios	
Factura electrónica	
Boleta de ventas y servicios electrónica	
Boletas de honorarios electrónicas	
Libros contables electrónicos	
Impuestos mensuales	
Declaraciones juradas	
Declaración de renta	
Infracciones, pago de giros y condonaciones	
Término de giro	
Situación tributaria	
Herencias	
Avalúos y contribuciones de bienes raíces	
Tasación fiscal de vehículos	

PASO 2

Seleccione

“Consulta tasación de vehículos”

Tasación fiscal de vehículos

Compartir

Selecciona la opción a la cual deseas ingresar:

Consulta tasación de vehículos

> Consulta tasación de vehículos

> Revisa la guía de consulta

Tasación histórica de vehículos (bajada de datos)

>

Impuesto a emisiones contaminantes vehículos nuevos

>

Resoluciones

>

Declaración de Vehículos Motorizados

>

PASO 3

Elija el año

Seleccione año Tasación:

2026

Elija una de las siguientes opciones de búsqueda.

Seleccione un tipo de
búsqueda:

A.

☐ Código SII y año de
fabricación

B.

☐ Características del
vehículo

PASO 3.A

Código sii y año de fabricación:

Desde este año, el SII determinó nuevos códigos vehiculares.

Para consultarlo, acceda [aquí](#)

Luego, ingrese el **nuevo código** junto al año de fabricación, para conocer la tasación.

Seleccione un tipo de búsqueda:

☒ Código SII y año de fabricación

☐ Características del vehículo

Código SII:

Año de Fabricación:

PASO 3.B

Características del vehículo:

Seleccione una categoría de vehículo:

Liviano



Moto



Pesado



PASO 3.B

Los filtros de búsqueda son opcionales, por lo que le sugerimos incluir **marca, modelo y año de fabricación**.

Filtro de Búsqueda - Categoría: Liviano

Tipo de Vehículo:

Todos

Marca:

Todos

Modelo:

Ingrese el modelo

Versión:

Ingrese la versión

Año de Fabricación:

Ingrese el año

Filtro avanzado

Cerrar

No es obligatorio activar el filtro avanzado, a menos que desee acotar el universo de registros que busca.

Filtro avanzado

Características

Combustible

-- Seleccione --

Cilindrada (CC)

Potencia (HP)

Marchas

-- Seleccione --

Transmisión

-- Seleccione --

Tracción

-- Seleccione --

Puertas

-- Seleccione --




País

-- Seleccione --

INFORMACIÓN IMPORTANTE

Tipos de Vehículos

Desde este año, el SII definió nuevos tipos de vehículos, los que entregamos en la siguiente tabla:

CATEGORÍA	TIPO DE VEHÍCULO	CATEGORÍA	TIPO DE VEHÍCULO
<div>Liviano</div> <div></div>	Cabriolet	<div>Pesado</div> <div></div>	Ampliroll
	Camioneta		Basurero
	Comercial		Camión
	Coupé		Carrocería térmica
	Furgón		Carrocería térmica con unidad refrigerante
	Hatchback		Estanque metálico acero inoxidable (sin chasis)
	Minibús		Estanque metálico fierro (sin chasis)
	Motor Home		Furgón
	Sedán		Furgón carga general
	Suv		Interurbano
<div>CATEGORÍA</div> <div>Moto</div> <div></div>	Van		Minibús
	TIPO DE VEHÍCULO		Remolque carrocería plana
	Cuatrimotos		Rural
	Motos		Semirremolque batea
			Semirremolque carga todo
			Semirremolque carrocería plana
			Semirremolque forestal
			Tolva hidráulica sin toma fuerza
			Tracto Camión
			Trolebús
			Urbano

INFORMACIÓN IMPORTANTE

Vehículos nuevos

Para vehículos nuevos sin uso, para el primer pago de su Permiso de Circulación, la tasación 2026 corresponde al valor neto de la respectiva factura o contrato. El valor del Permiso de Circulación será proporcional por cada uno de los meses que falten para completar el año calendario, incluyendo el mes a que corresponde la respectiva factura.

EJEMPLO 1

SERVICIO DE IMPUESTOS INTERNOS
Giro: VENTA DE AUTOMÓVILES

SEÑOR(ES):
R.U.T.:
GIRO:
DIRECCION:
COMUNA
CONTACTO:

CIUDAD:

R.U.T.: 60.803.000-K

FACTURA ELECTRONICA

Nº xxxx
S.I.I.

Fecha Emisión: 15 de enero del 2026

CODIGO	DESCRIPCION	CANTIDAD	PRECIO	%DESC	VALOR
	VEHICULO NUEVO SIN USO; MARCA; MODELO; AÑO FABRICACION; CILINDRADA; COMBUSTIBLE; COLOR; CIT; MOTOR;	1	20.000.000		20.000.000

MONTO NETO \$

20.000.000

I.V.A. 19% \$

10.376.555

EXENTO \$

0

TOTAL \$

23.800.000



Cálculo tasación = Valor neto

Cálculo tasación = 20.000.000

INFORMACIÓN IMPORTANTE

Vehículos con año de fabricación 2026 usados

En el caso de los vehículos con año fabricación 2026, comprados entre septiembre y diciembre de 2025; vale decir, después del primer pago de su Permiso de Circulación, su tasación 2026 corresponde al valor que registra la factura respectiva o contrato, IVA incluido, descontando un 5% del valor por concepto de depreciación.

Una vez rebajada la depreciación, el precio corriente en plaza de los vehículos no podrá ser inferior en el caso que existiese, al valor del mismo modelo y características del año inmediatamente anterior, más un 10% de incremento.

EJEMPLO 2

SERVICIO DE IMPUESTOS INTERNOS
Giro: VENTA DE AUTOMÓVILES

SEÑOR(ES):
R.U.T.:
GIRO:
DIRECCION:
COMUNA:
CONTACTO:

CIUDAD:

R.U.T.: 60.803.000-K

FACTURA ELECTRONICA

N.º

S.I.I.

Fecha Emisión: 01 de octubre del 2025

CODIGO	DESCRIPCION	CANTIDAD	PRECIO	%DESC	VALOR
	VEHICULO NUEVO SIN USO; MARCA; MODELO; AÑO FABRICACION; CILINDRADA; COMBUSTIBLE; COLOR; CIT; MOTOR;	1	15.000.000		15.000.000

MONTO NETO \$ 15.000.000

I.V.A. 19% \$ 2.850.000

EXENTO \$ 0

TOTAL \$ 17.850.000



$$\text{Cálculo tasación} = \text{Valor factura} - 5\%$$
$$\text{Cálculo tasación} = 17.850.000 - 892.500$$
$$\text{Cálculo tasación} = 16.957.500$$