



# **MANUAL DE MUESTRAS IMPRESAS**

**INSTRUCTIVO PARA LA CORRECTA CONFECCIÓN DE MUESTRAS  
IMPRESAS DE DOCUMENTOS TRIBUTARIOS ELECTRÓNICOS**

**Versión 3.0 – Diciembre 2013**

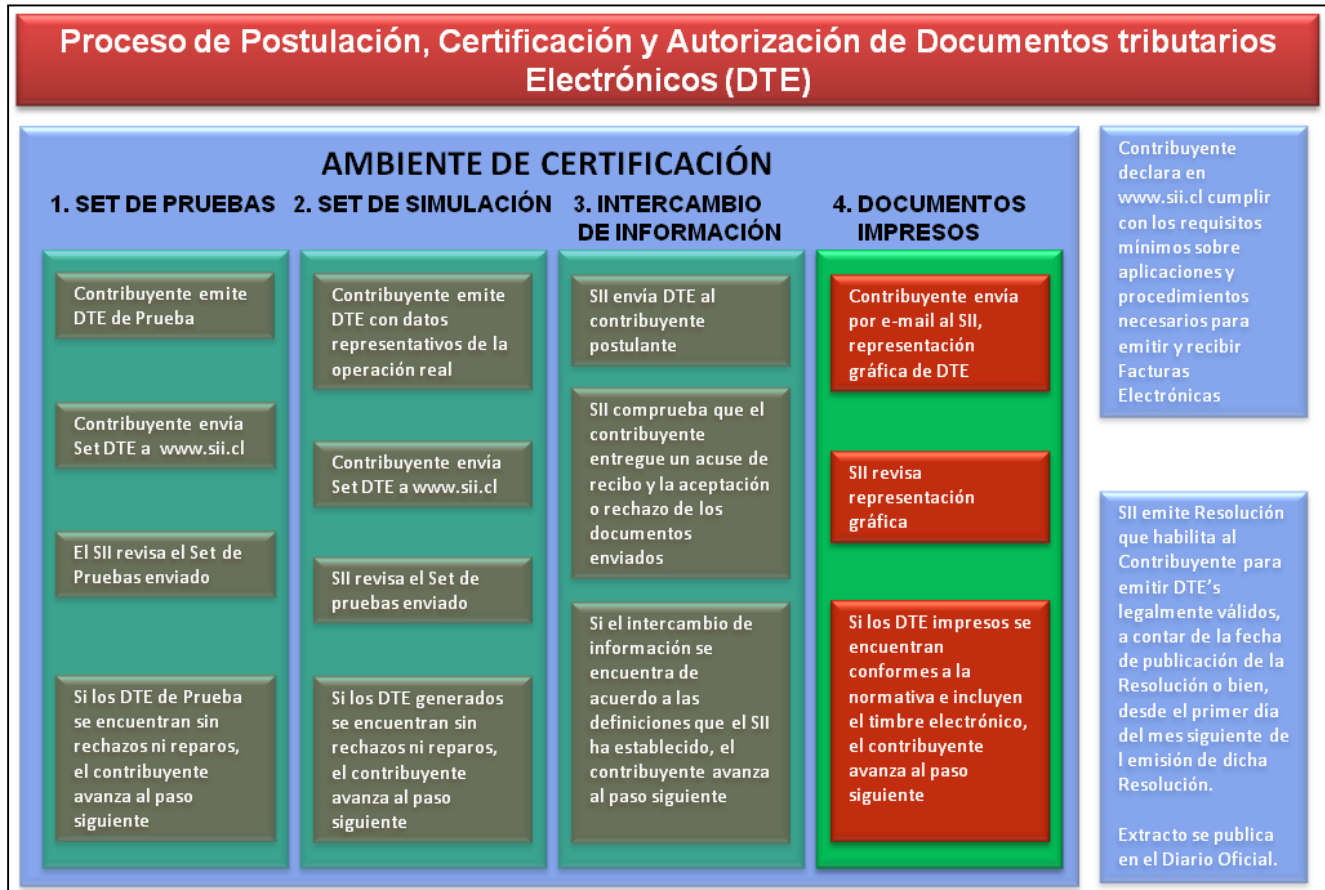
# ÍNDICE

Contenido

<b>MANUAL DE MUESTRAS IMPRESAS .....</b>	<b>3</b>
<b>1. CONFECCIÓN DE MUESTRAS IMPRESAS DTE .....</b>	<b>4</b>
<b>1.1. INFORMACIÓN GENERAL .....</b>	<b>4</b>
<b>1.1.1. DIMENSIONES: .....</b>	<b>4</b>
<b>1.1.2. BORDE SIN LETRAS: .....</b>	<b>4</b>
<b>1.1.3. LOGOTIPO:.....</b>	<b>5</b>
<b>1.1.4. NOMBRE DE LOS DOCUMENTOS .....</b>	<b>5</b>
<b>1.1.5. CALIDAD DE IMPRESIÓN: .....</b>	<b>6</b>
<b>1.1.6. PERSONALIZACIÓN: .....</b>	<b>6</b>
<b>1.1.7. DISTRIBUCIÓN DE LA INFORMACIÓN EN EL DOCUMENTO IMPRESO:.....</b>	<b>6</b>
<b>1.2. DATOS DEL EMISOR:.....</b>	<b>8</b>
<b>1.3. DATOS DEL RECEPTOR: .....</b>	<b>8</b>
<b>1.4. INFORMACIÓN DE LAS MUESTRAS IMPRESAS.....</b>	<b>8</b>
<b>1.5. TIMBRE ELECTRÓNICO .....</b>	<b>12</b>
<b>1.6. ENVÍO DE LAS MUESTRAS IMPRESAS.....</b>	<b>15</b>
<b>1.7. EJEMPLOS DE MUESTRAS IMPRESAS (FORMATO HOJA Y PAPEL CONTINUO) .....</b>	<b>16</b>
<b>1.8. LINKS CON EL FORMATO DE DTE'S: .....</b>	<b>20</b>

## **MANUAL DE MUESTRAS IMPRESAS**

En este manual encontrará las instrucciones y requisitos básicos para la confección y envío de las muestras impresas para la etapa "Documentos Impresos" del proceso de certificación para el sistema de facturación electrónica y boleta electrónica (\*), con el objetivo de minimizar las probabilidades de rechazo en esta etapa.



(\*) El manual de muestra impresas de boletas estará pronto disponible

## **1. CONFECCIÓN DE MUESTRAS IMPRESAS DTE**

### **1.1. INFORMACIÓN GENERAL**

Se deben enviar las muestras impresas de todos los documentos del Set de Pruebas descargados de la página del SII y una muestra de cada tipo de documentos del Set de Simulación, con las copias cedibles si corresponde. El correo destinado para esta operación es exclusivamente: [SII\\_dte\\_impresos@sii.cl](mailto:SII_dte_impresos@sii.cl)

Los documentos enviados deben estar contenidos dentro de una sola página del archivo PDF, existiendo la opción de agregar dos documentos por página, siempre y cuando se cumpla con el formato establecido por el SII.

Todos los documentos deben incorporar el timbre electrónico correspondiente, el cual debe tener dimensiones mínimas de 2x5 cms. y ser confeccionado como código de barras bidimensional, simbología PDF417, según el Instructivo Técnico publicado en la página del SII. ([http://www.sii.cl/factura\\_electronica/instructivo\\_emision.pdf](http://www.sii.cl/factura_electronica/instructivo_emision.pdf)), dicho timbre electrónico deberá estar en la parte inferior del documento, a una distancia mínima de 2 centímetros desde el lado izquierdo.

Los documentos tributarios electrónicos NO deben incluir textos adicionales que contengan tratos comerciales o convenios especiales con los clientes.

#### **1.1.1. Dimensiones:**

##### Hojas:

Dimensiones mínimas: 21,5x11 cms. (largo y ancho o viceversa) (1/3 de papel oficio)

Dimensiones máximas: 21,5x33 cms. (largo y ancho o viceversa) (tamaño papel oficio)

##### Papel Continuo:

Ancho mínimo: 7,5 cms. (utilizado regularmente en POS de empresas dedicadas al Retail)

#### **1.1.2. Borde sin letras:**

Mínimo 0,5 cms. (espacio desde el borde de la hoja hasta el lugar de la impresión de las letras o líneas). Esto es para que no se imprima en el borde de la hoja, lo que puede traer problemas de trabamiento, manchas y omisión de algunas áreas de impresión.

### 1.1.3. Logotipo:

Ubicación: Lado superior izquierdo sin interferir con la información del documento.

Tamaño: máximo 1/5 del documento

### 1.1.4. Nombre de los Documentos

El nombre de los documentos a certificar (sólo en español, sin traducción) en mayúscula y que debe ser señalado en el recuadro superior son:

- FACTURA ELECTRÓNICA
- FACTURA NO AFECTA O EXENTA ELECTRÓNICA
- GUÍA DE DESPACHO ELECTRÓNICA
- NOTA DE DÉBITO ELECTRÓNICA
- NOTA DE CRÉDITO ELECTRÓNICA
- FACTURA DE COMPRA ELECTRÓNICA
- LIQUIDACIÓN FACTURA ELECTRÓNICA
- FACTURA DE EXPORTACIÓN ELECTRÓNICA
- NOTA DE DÉBITO DE EXPORTACIÓN ELECTRÓNICA
- NOTA DE CRÉDITO DE EXPORTACIÓN ELECTRÓNICA

Con las siguientes especificaciones del recuadro (Circular n°32/2005):

- Tamaño mínimo: de 1,5x5,5 cms. en el lado derecho, **negro o rojo**, NO VERDE, enmarcado por un filete o línea de entre 0,5 a un milímetro de grosor.
- Tamaño máximo del recuadro: 4x8 cms.
- Letras: tamaño igual o superior a 10 en alta y negritas.
- Información contenido en el recuadro: se deben incluir sólo los siguientes datos: Rut del emisor, Nombre del tipo de documento (se sugiere un máximo de 2 líneas), N° (correspondiente al folio). Bajo el recuadro se debe indicar la **Dirección Regional o Unidad del SII a la que pertenece el emisor.**

Ejemplo de recuadro y tamaño letra (Arial 10):

<p>R.U.T.: 69.507.000-4</p> <p><b>FACTURA ELECTRÓNICA</b></p> <p>N° 123456789</p>
---

**S.I.I. – SANTIAGO CENTRO**

### **1.1.5. Calidad de impresión:**

La calidad de impresión deberá ser tal que asegure la inteligibilidad del documento por un tiempo mínimo de **6 años**. De acuerdo a la tecnología existente: inyección de tinta, láser y transferencia térmica, incluso puede ser de otro tipo como la matriz de punto.

### **1.1.6. Personalización:**

No se requiere personalización en el papel. Las empresas podrán usar un fondo con color celeste, tipo pantone 290c o 290u con un mensaje de la empresa, que dificulte la fotocopia. La empresa puede distinguir los ejemplares para fines de su control.

### **1.1.7. Distribución de la información en el documento impreso:**

En el punto 7, de este documento, puede ver ejemplos de documentos impresos en formato hoja y papel continuo, con sus ejemplares tributario (sin identificación de destino) y cedible.

#### **Formato Hojas:**

- En la zona **superior izquierda** del documento se debe desplegar la siguiente información en el orden que aquí se señala:
  1. Datos del emisor
    - ✓ Razón Social del Emisor
    - ✓ Giro del Emisor (sin abreviar)
    - ✓ Dirección Casa del Emisor
    - ✓ Dirección Sucursales
  
- En la zona **superior derecha** del documento se debe desplegar la siguiente información en el orden que aquí se señala:
  1. Recuadro Tipo de Documento
    - ✓ RUT del Emisor (con separador de miles “.")
    - ✓ Tipo de Documento
    - ✓ N° de Folio
  2. Sucursal SII
  
- Después de las zonas mencionadas anteriormente se debe indicar:
  1. Fecha de emisión
  2. Datos del Receptor
    - ✓ Razón Social del Receptor
    - ✓ RUT del Receptor
    - ✓ Giro del Receptor

- ✓ Dirección del Receptor
  - 3. Datos de Referencia, si corresponde:
    - ✓ Tipo de documento (en palabras)
    - ✓ N° Folio
    - ✓ Fecha de emisión del documento referenciado
    - ✓ Motivo
    - ✓ Otros
  - 4. Zona de Detalle
- En la zona inferior del documento:
    1. Zona de Totales
    2. Recuadro Acuse de Recibo (Ley 19.983)
    3. Timbre Electrónico (a una distancia mínima del borde izquierdo de 2 cms.)
    4. Leyenda de destino (sólo copia cedible) en la zona inferior derecha del documento

### **Formato Papel Continuo (Por ejemplo formato POS):**

- Desde la zona superior del documento se debe desplegar la siguiente información en el orden que aquí se señala:
  1. Recuadro Tipo de Documento (centrado)
    - ✓ RUT del Emisor
    - ✓ Tipo de Documento
    - ✓ N° de Folio
  2. Sucursal SII (centrado bajo el recuadro tipo documento)
  3. Datos del emisor (alineado a la izquierda)
    - ✓ Razón Social del Emisor
    - ✓ Giro del Emisor
    - ✓ Dirección Casa del Emisor
    - ✓ Dirección Sucursales
  4. Datos del Receptor (alineado a la izquierda)
    - ✓ Razón Social del Receptor
    - ✓ RUT del Receptor
    - ✓ Giro del Receptor
    - ✓ Dirección del Receptor
  5. Fecha de emisión (alineado a la izquierda)
  6. Datos de Referencia, si corresponde (alineado a la izquierda):
    - ✓ Tipo de documento (en palabras)
    - ✓ N° Folio
    - ✓ Fecha de emisión del documento referenciado
    - ✓ Motivo
    - ✓ Otros

7. Zona de Detalle
8. Zona de Totales
9. Recuadro Acuse de Recibo (Ley 19.983)
10. Timbre Electrónico (a una distancia mínima del borde izquierdo de 2 cms.)
11. Leyenda de destino (sólo copia cedible) en la zona inferior derecha del documento

## **1.2.DATOS DEL EMISOR:**

En la página del SII, en el menú "Factura Electrónica", submenú "Menú Postulantes (Ambiente Certificación)", opción "Datos para la construcción de DTE", se encontrarán los datos e información registrada en el SII por el contribuyente, que debe ser ingresada correctamente en las muestras impresas:

[https://maullin.sii.cl/cvc/cgi/dte/pe\\_construccion\\_dte](https://maullin.sii.cl/cvc/cgi/dte/pe_construccion_dte)

- **Razón social:** Debe ser incluida completa y tal cual aparece en el Diario Oficial. Este dato se debe destacar, es decir, resaltar respecto del giro y las direcciones del emisor.
- **Dirección casa Matriz:** incluyendo la comuna y N° de oficina, en caso que corresponda.
- **Dirección de las sucursales** (opcional): Si se incluyen en las muestras impresas las sucursales, están deben estar registradas en el SII.
- **Giro:** Se deben registrar las Actividades económicas inscritas por el contribuyente y/o la Glosa descriptiva, la cual no debe estar abreviada. En caso que el contribuyente tenga inscrita una actividad N.C.P., debe inscribir una glosa descriptiva que entregue mayor información de lo que realiza el contribuyente.
- **Dirección Regional (o Unidad):** Correspondiente a la dirección de la casa matriz.

## **1.3.DATOS DEL RECEPTOR:**

Se debe señalar información del receptor tales como: Razón Social, RUT, dirección, comuna, giro, además de la fecha de emisión y detalles de los documentos.

## **1.4.INFORMACIÓN DE LAS MUESTRAS IMPRESAS**

### Copias Cedibles:

Se deben incluir ejemplares cedibles de los documentos: Factura Electrónica, Factura No Afecta o Exenta Electrónica, Guía de Despacho Electrónica, Factura de Compra Electrónica y Liquidación Factura Electrónica. Cabe señalar que todas las copias cedibles deben señalar el cuadro de acuse de recibo y el texto "CEDIBLE", a excepción de las Guías de Despacho Electrónica, la cual debe señalar "CEDIBLE CON SU FACTURA".



Las Notas de Crédito Electrónicas y Notas de Débito Electrónicas **NO** deben incluir cuadro de Acuse de Recibo ni ejemplar cedible.

Los campos que deben considerarse en el acuse de recibo son:

- Nombre, Rut, Fecha, Recinto y Firma.

No debe utilizarse como nombre del recuadro la frase "Recibí conforme". Puede utilizarse "Acuse de Recibo". El recuadro de acuse de recibo debe señalar, lo siguiente, de acuerdo a la Res. Ex. SII N° 51 del 2005:

"El acuse de recibo que se declara en este acto, de acuerdo a lo dispuesto en la letra b) del Art. 4º, y la letra c) del Art. 5º de la Ley 19.983, acredita que la entrega de mercaderías o servicio (s) prestado (s) ha (n) sido recibido (s)."
--

### Las Notas de crédito y Notas de débito electrónica

Información para corregir giro o texto de una Factura Electrónica o Factura No Afecta o Exenta Electrónica, se debe emitir una Nota de Crédito Electrónica, en el detalle debe señalar: Donde dice... debe decir...

Detalle
CORRIGE GIRO DEL RECEPTOR DONDE DICE "SERVICIOS Y VENTA" DEBE DECIR "sin giro".

Las notas de crédito y notas de débito electrónica deben hacer referencias válidas a documentos tributarios. No deben hacer referencias a documentos papel en caso de anulación.

Los campos mínimos de referencia son: Nombre completo del documento de referencia, Folio, fecha y motivo.

### Montos Exentos

En las Facturas Electrónicas con ítems exentos, las Facturas no Afectas o Exentas Electrónicas, en las Notas de Débito Electrónicas con ítems exentos y en las Notas de Crédito Electrónicas con ítems exentos, debe incluirse un totalizador de montos exentos, llamado "Exento", "Total Exento" o "Monto Exento".

<b>Neto \$</b>	504.443
<b>Exento \$</b>	34.722
<b>I.V.A. (19%)</b>	95.844
<b>Total \$</b>	635.009

Las Facturas No Afectas o Exentas Electrónicas no deben informar el campo de IVA y NETO. Se deben informar de la siguiente manera:

<b>Totales</b>	
Monto Exento	100.000
Monto Total	100.000

En caso de documentos que referencien solo operaciones exentas, se debe obviar los totalizadores de Monto Neto e IVA, señalando claramente el Monto Exento y Monto Total.

#### Tasa de Impuesto

En el totalizador de IVA debe siempre incorporar la tasa (19% o la vigente a la fecha).

#### Guía de Despacho Electrónica

Se debe señalar el tipo de traslado en las Guías de Despacho Electrónicas (según tabla de tipo de traslados de bienes del formato de DTE), [http://www.sii.cl/factura\\_electronica/formato\\_dte.pdf](http://www.sii.cl/factura_electronica/formato_dte.pdf):

1: Operación constituye venta
2: Ventas por efectuar
3: Consignaciones
4: Entrega gratuita
5: Traslados internos
6: Otros traslados no venta
7: Guía de devolución
8: Traslado para exportación. (no venta)
9: Venta para exportación

Una Guía de Despacho Electrónica que señala traslado interno, los datos del receptor deben coincidir con los del emisor. Además, una operación que no constituye venta o de traslado interno, no debe incluir el ejemplar cedible.

## Factura de Compra Electrónica

La factura de compra electrónica se debe confeccionar de acuerdo al formato de cambio de sujeto del Impuesto al Valor Agregado y debe llevar copia cedible.

La confección del documento dependerá de acuerdo al tipo de cambio de sujeto del contribuyente, por ejemplo, giro de construcción es la Resolución Ex. SII N° 142 del 2005:

<http://www.sii.cl/documentos/resoluciones/2005/reso142.htm>

CANTIDAD	DETALLE	PRECIO
	Instalación de piso cerámico y baldosas en complejo habitacional Las Palmeras de la Reina. 18 Casas D.F.L 2.	
	Valor neto \$	4.920.000
	19% IVA a retener	<u>934.800</u>
		5.854.800
	Menos: 19 % IVA retenido	934.800
	<b>Total</b>	<b>4.920.000</b>

En nuestro sitio web está disponible el instructivo de llenado de DTE's para contribuyentes que tengan la calidad de agentes retenedores de cambios de sujeto de IVA.

[http://www.sii.cl/factura\\_electronica/formato\\_retenedores.pdf](http://www.sii.cl/factura_electronica/formato_retenedores.pdf)

Para mayor información sobre cambio de sujeto visite el siguiente Link:

[http://www.sii.cl/preguntas\\_frecuentes/iva/001\\_030\\_3773.htm](http://www.sii.cl/preguntas_frecuentes/iva/001_030_3773.htm)

## Descuentos

Los descuentos por línea de detalle de los productos o servicios se deben señalar obligatoriamente en montos, en forma adicional se pueden señalar como porcentaje, por ejemplo Caso N° 2 del set de pruebas del documento de Factura Electrónica. Si realiza descuento en porcentaje debe obligatoriamente informar el monto del descuento.

Los descuentos globales aplicados a los documentos, se pueden señalar, tanto en montos como en porcentaje, por ejemplo el Caso N° 4 del set de pruebas del documento de Factura Electrónica.

En el caso que la empresa no utilice algún tipo de descuento, debe indicarlo en el cuerpo del correo electrónico de las muestras impresas para que no considerar este punto en la revisión.

## Documentos de Exportación

Para los documentos de exportación, cuando exista transporte de mercaderías se solicita los siguientes campos obligatorios en las muestras impresas, Puerto de Embarque, Puerto de Desembarque, Total de Bultos, RUT y País receptor y Tipo de Moneda, además de los campos obligatorios de los documentos tributarios electrónicos. Cabe señalar que los campos obligatorios deben tener el campo con información. En caso de exportación de servicios dichos campos no son obligatorios.

### **1.5. TIMBRE ELECTRÓNICO**

El Timbre Electrónico deberá estar en la parte inferior del documento, a una distancia mínima de 2 centímetros desde el lado izquierdo, impreso en un tamaño mínimo de 2 por 5 centímetros y de un tamaño máximo de 4 por 9 centímetros.

#### **Instrucciones de confección**

El timbre electrónico se debe confeccionar de acuerdo a las siguientes instrucciones, estas deberán ser consideradas para utilizar la nueva aplicación de revisión online de muestras impresas:

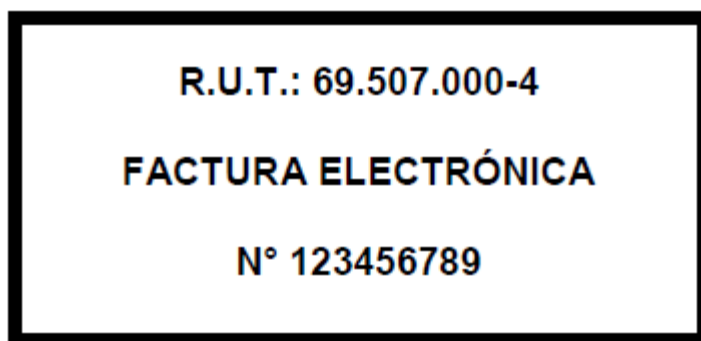
- El único tipo de archivo aceptado es PDF.
- El tamaño máximo del archivo no debe superar los 500 KB. Lo ideal debería ser alrededor del 100 KB. Se recomienda que TODAS las imágenes tengan formato PNG, ya que son las de menor tamaño y conservan la calidad.
- Cada archivo solo debe contener una página con un documento DTE
- El timbre electrónico puede ser realizado de dos formas en un archivo PDF. La primera es utilizando una imagen incrustada en el archivo ("Raster Images"), y la segunda es mediante vectores ("Vector Graphics"). Lo ideal es que se utilicen imágenes incrustadas de tipo "PNG", ya que nuestro software los reconoce en forma más rápida, pero si su software utiliza el mecanismo de vectores, como en el caso de Ghostscript, entonces cuando se realice la transformación de hacia PDF debe hacerlo con una resolución mínima de 600 DPI.

- Es importante que el rotulo "Timbre Electrónico SII", sea colocado bajo el timbre, tal como se muestra a continuación, debido a que se utiliza para localizar el timbre.




Timbre Electrónico SII

- Se debe conservar un margen de espacio en blanco alrededor del timbre.
- La información del DTE, como por ejemplo RUT, el tipo de documento, folio, montos, etc., NO debe ser generada como una imagen. Por ejemplo, se ha detectado que algunas muestras tienen el siguiente recuadro como una imagen:



S.I.I. – SANTIAGO CENTRO

**Leyenda:** Debajo del timbre deberá imprimirse la leyenda "**Timbre electrónico SII**"; bajo ésta la palabra "Res. XX de AAAA" donde XX corresponde al número y AAAA al año de la Resolución que autoriza al contribuyente para emitir documentos electrónicos; en la misma línea, separada por un guión, o en la línea inmediatamente inferior, la siguiente frase: "Verifique documento: [www.sii.cl](http://www.sii.cl)". Todo esto en tamaño de letra igual o superior a 6. Por ejemplo Res. 158 de 2010.



Caracteres especiales:

La confección de los caracteres especiales en el documento se debe realizar según la siguiente tabla:

<b>Carácter Especial</b>	<b>Representación</b>	<b>Alternativa</b>
&	&amp;	&#38;
<	&lt;	&#60;
>	&gt;	&#62;
"	&quot;	&#34;
'	&apos;	&#39;

## **1.6. ENVÍO DE LAS MUESTRAS IMPRESAS**

Se recomienda enviar las muestras impresas sólo al correo electrónico [sii\\_dte\\_impresos@sii.cl](mailto:sii_dte_impresos@sii.cl) y que no sobrepase los 3 MB. En caso que las muestras sobrepasen este límite, se debe enviar en varios correos electrónicos, indicando la cantidad de envíos totales que se harán (Por ejemplo, 1 de 3, 2 de 3 y 3 de 3). Además se debe enviar un documento por archivo, evitando el envío masivo de documentos en un solo archivo.

Se recomienda indicar en el asunto del correo, el RUT y nombre de la empresa que se certificará en factura electrónica. En caso que sean rechazados los envíos, se debe indicar en el asunto del correo que son muestras corregidas, con el fin de agilizar el proceso de certificación. Por ejemplo, RUT N° 22222222-3, Empresa de Prueba S.A. Envío N° 1, 1 de 3.

## 1.7. EJEMPLOS DE MUESTRAS IMPRESAS (Formato hoja y papel continuo)

Se adjunta ejemplo de una muestra impresa de Factura Electrónica en tipo de **formato hoja**:

### RUT DE PRUEBA FACTURA ELECTRONICA LTDA.

Importación y Venta de Repuestos para Automóviles

Casa Matriz: Teatinos 120, Of. 3000, Santiago

Sucursal: Av. Pedro de Valdivia 3491, Ñuñoa

Fono: (56-2) 3951115

R.U.T.: 69.507.000-4

FACTURA ELECTRÓNICA

N°1420

S.I.I. - SANTIAGO CENTRO


Santiago, 28 de Diciembre de 2010

Señor (es):	MAURICIO PEREZ MUÑOZ JARDINES EIRL	RUT:	44.300.251-0
Dirección:	Gran Avenida José Miguel Carrera 5555 Of 300	Comuna:	San Miguel
Giro:	Administración de Salas Cuna y Jardines Infantiles	Teléfono:	

Item	Código	Descripción	Cantidad	Unid.	P. Unit.	\$ Dcto.	Valor
1	ITM1	ITEM 1 AFECTO	551	U	7.659	1.500	4.218.609
2	ITM2	ITEM 2 AFECTO	233	U	9.580	2.000	2.230.140
3	ITM3	ITEM 3 SERVICIO EXENTO	2	U	6.860	0	13.720

Tipo Documento	Referencias a otros documentos		
	Folio	Fecha	Razón Referencia
Guía de Despacho Electrónica	200	01-11-2009	Factura Guía de Despacho

Descuento	\$1.871.152
Monto Neto	\$4.577.597
Monto Exento	\$13.720
IVA (19%)	\$869.743
<b>Monto Total</b>	<b>\$5.461.060</b>



Timbre Electrónico S.I.I.  
Resolución Ex. SII N° 0 del 2010 verifique documento:  
[www.sii.cl](http://www.sii.cl)

Nombre: \_\_\_\_\_

RUT: \_\_\_\_\_ FECHA: \_\_\_\_\_

Recinto: \_\_\_\_\_ FIRMA: \_\_\_\_\_

El acuse de recibo que se declara en este acto, de acuerdo a lo dispuesto en la letra b) del Art. 4° y la letra c) del Art. 5° de la Ley 19.983, acredita que la entrega de mercadería(s) o servicio(s)

**CEDIBLE**



**RUT DE PRUEBA FACTURA ELECTRONICA LTDA.**

Importación y Venta de Repuestos para Automóviles

Casa Matriz: Teatinos 120, Of. 3000, Santiago

Sucursal: Av. Pedro de Valdivia 3491, Ñuñoa

Fono: (56-2) 3951115


**R.U.T.: 69.507.000-4****FACTURA ELECTRÓNICA****N°1420****S.I.I. - SANTIAGO CENTRO**

Santiago, 28 de Diciembre de 2010

Señor (es): MAURICIO PEREZ MUÑOZ JARDINES EIRL	RUT: 44.300.251-0
Dirección: Gran Avenida José Miguel Carrera 5555 Of 300	Comuna: San Miguel
Giro: Administración de Salas Cuna y Jardines Infantiles	Teléfono:

Item	Código	Descripción	Cantidad	Unid.	P. Unit.	\$ Dscto.	Valor
1	ITM1	ITEM 1 AFECTO	551	U	7.659	1.500	4.218.609
2	ITM2	ITEM 2 AFECTO	233	U	9.580	2.000	2.230.140
3	ITM3	ITEM 3 SERVICIO EXENTO	2	U	6.860	0	13.720

Tipo Documento	Referencias a otros documentos		Razón Referencia
	Folio	Fecha	
Guía de Despacho Electrónica	200	01-11-2009	Factura Guía de Despacho



Descuento	\$1.871.152
Monto Neto	\$4.577.597
Monto Exento	\$13.720
IVA (19%)	\$869.743
<b>Monto Total</b>	<b>\$5.461.060</b>

Timbre Electrónico S.I.I.

Resolución Ex. SII N° 0 del 2010 verifique documento: [www.sii.cl](http://www.sii.cl)

Se adjunta ejemplo de una muestra impresa de Factura Electrónica en tipo de **formato papel continuo**:

**R.U.T.: XX.XXX.XXX-X**  
**FACTURA ELECTRÓNICA**  
**N° 561**

**S.I.I. - SANTIAGO CENTRO**

**LOGO**

**RAZÓN SOCIAL DEL EMISOR**

Casa Matriz: CALLE, COMUNA Santiago  
 Giro: VENTA AL POR MAYOR; GRANDES ESTABLECIMIENTOS; VENTA AL POR MENOR  
 SUCURSAL: Caja:

**RAZÓN SOCIAL DEL RECEPTOR**

RUT: 96.547.010-7  
 Giro: COMPRA/VENTA Y ALQUILER  
 Dirección: San Borja 122  
 Comuna: ESTACION CENTRAL Ciudad: SANTIAGO

**Fecha de Emisión: dd-mm-aaaa**

**Documentos de Referencia**

---

TIPO DOCUMENTO: GUÍA DE DESPACHO ELECTRÓNICA  
 FOLIO: 561 FECHA: 29-07-2010  
 RAZON: CASO 74812-2

---

ARTICULO PRECIO UNITARIO	CANTIDAD	VALOR
Pañuelo Desechable (\$ 480,00 c/u)	50	22.080
** DSCO. 8% -1.920		
Algodón Petalos (\$ 890,00 c/u)	25	18.022
** DSCO. 19% -4.228		
<b>TOTAL NETO</b>		<b>\$ 40.102</b>
<b>IVA (19%)</b>		<b>\$ 7.619</b>
<b>TOTAL</b>		<b>\$ 47.721</b>

---



Timbre Electrónico SII  
 Res. 0 del 2010. - Verifique documento: [www.sii.cl](http://www.sii.cl)

R.U.T.: XX.XXX.XXX-X  
FACTURA ELECTRÓNICA  
N° 561

S.I.I. - SANTIAGO CENTRO

LOGO

**RAZÓN SOCIAL DEL EMISOR**

Casa Matriz: CALLE, COMUNA Santiago  
Giro: VENTA AL POR MAYOR; GRANDES ESTABLECIMIENTOS; VENTA AL POR MENOR  
SUCURSAL: Caja:

**RAZÓN SOCIAL DEL RECEPTOR**

RUT: 96.547.010-7  
Giro: COMPRA/VENTA Y ALQUILER  
Dirección: San Borja 122  
Comuna: ESTACION CENTRAL Ciudad: SANTIAGO

Fecha de Emisión: dd-mm-aaaa

**Documentos de Referencia**

TIPO DOCUMENTO: GUÍA DE DESPACHO ELECTRÓNICA  
FOLIO: 561 FECHA: 29-07-2010  
RAZON: CASO 74812-2

ARTICULO	PRECIO UNITARIO	CANTIDAD	VALOR
Pañuelo Desechable (\$ 480,00 c/u)		50	22.080
** DSCO. 8% -1.920			
Algodón Petalos (\$ 890,00 c/u)		25	18.022
** DSCO. 19% -4.228			
TOTAL NETO		\$	40.102
IVA (19%)		\$	7.619
TOTAL		\$	47.721

Nombre: \_\_\_\_\_  
R.U.T.: \_\_\_\_\_ Firma: \_\_\_\_\_  
Fecha: \_\_\_\_\_ Recinto: \_\_\_\_\_

El acuse de recibo que se declara en este acto, de acuerdo a lo dispuesto en la letra b) del Art. 4, y la letra c) del Art. 5 de la ley 19.983, acredita que la entrega de mercaderías o servicio(s) prestado(s) ha(n) sido recibido(s).



Timbre Electrónico SII  
Res. 0 del 2010. - Verifique documento: www.sii.cl

CEDIBLE

## **IMPORTANTE**

En caso de no cumplir con estas instrucciones señaladas tanto en este instructivo, como en el formato establecido en la página del SII, las muestras impresas serán rechazadas.

### **1.8. LINKS CON EL FORMATO DE DTE's:**

#### **DESCRIPCION DEL FORMATO DE DOCUMENTOS ELECTRONICOS**

[http://www.sii.cl/factura\\_electronica/descripcion\\_formato.htm](http://www.sii.cl/factura_electronica/descripcion_formato.htm)

#### **DOCUMENTACION TECNICA DEL SISTEMA**

[http://www.sii.cl/factura\\_electronica/tecnica.htm](http://www.sii.cl/factura_electronica/tecnica.htm)

#### **NORMATIVA FACTURA ELECTRONICA**

[http://www.sii.cl/factura\\_electronica/normativa.htm](http://www.sii.cl/factura_electronica/normativa.htm)

MODIFICA RESOLUCIÓN EXENTA SII N° 14, DEL 8 DE FEBRERO DEL 2005 SOBRE REQUISITOS Y CARACTERÍSTICAS DE DOCUMENTOS

<http://www.sii.cl/documentos/resoluciones/2005/reso51.htm>

FIJA NUEVOS REQUISITOS Y ESTABLECE NUEVAS CARACTERÍSTICAS RESPECTO DE LOS DOCUMENTOS QUE INDICA.

<http://www.sii.cl/documentos/resoluciones/2005/reso14.htm>